

RELATÓRIO ULTRASSONOGRÁFICO

Nome do Animal: Ava

Data: 19 / 11 / 2024

Espécie: Canino

Raça: Pastor Alemão

Sexo: F

Idade: anos

Tutor: Carlos Capilar – Don Odé

Telefone:

Veterinário Requisitante: Dra. Fernanda Deconto

Ultrassonografia Gestacional:

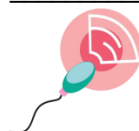
Útero: dilatado (útero gravídico), paredes regulares e normoecóicas.

Placenta: regulares normoespessa e normoecóica, líquido amniótico anecogênico dentro da normalidade para a fase gestacional.

Presença de aproximadamente 07-08 vesículas gestacionais, com grande quantidade de líquido amniótico, normoecóico em todos os envoltórios fetais, início de mineralização óssea e organogênese dentro dos padrões da normalidade para a idade fetal.

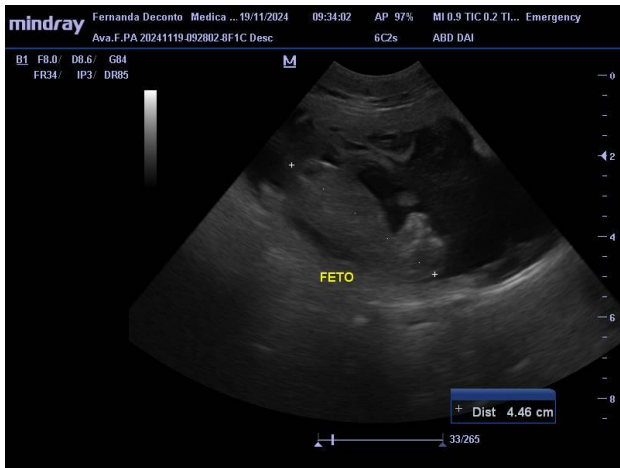
Tempo aproximado de gestação 30 - 34 dias.

Fernanda Deconto

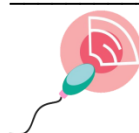


Fernanda Deconto

Médica Veterinária
CRMV/RS 11456



Fernanda Deconto



Fernanda Deconto
Médica Veterinária
CRMV/RS 11456